

TOPPRULLE LIGHT™

Topprulle Light™ placeras uppe på brunnen och har till uppgift att minska slitage på spolslang, samtidigt som den underlättar arbetet för operatören. Speciellt användbar när spolbilens spolslangtrumma/spolarm inte kan placeras direkt ovan brunnen. Det går snabbt att räkna hem kostnaden genom minskat slitage av spolslang tillsammans med ökad säkerhet för operatören.

Grundmodellen täcker brunnsdiametrar från Ø 400 mm upp till 800 mm. Som tillval finns en expanderdel som enkelt byts mot standard och ger då möjlighet att täcka Ø 800 mm upp till 1200 mm.

Egenskaper:

- Tillverkad av rostfritt stål.
- Hjul i UV-tålig och slitstark nylon.
- Grundmodell passar brunnar från Ø 400mm upp till Ø 800 mm
- Expanderdel för brunnsdiametrar Ø 800 upp till Ø 1200 mm



HOSE ROLLER GUIDE LIGHT™


Hose roller Guide Light™ is placed on top of the well and serves to reduce the wear and tear on sewer cleaning hose. This is especially useful when hose reel cannot be placed directly above the well. The cost is quickly recouped through reduced wear on jetting hose and increased safety for operator.

The basic model covers well diameters from Ø 400 mm (16") up to Ø 800 mm (32"). An optional extension easily replaces standard and provides the opportunity to cover well diameters from Ø 800 mm (32") up to Ø 1200 mm (48").





Features:

- Made of stainless steel.
- Roller wheel in UV-resistant and durable nylon.
- Basic model fits well diameter from Ø 400mm (16") up to Ø 800mm (32")
- Extension for well diameter from Ø800 (32") up to Ø 1200 mm (48")

TOPPRULLE LIGHT™ / HOSE ROLLER GUIDE LIGHT™



6-1811040

-  400-800 mm (16"-32")
-  4.0 kg
-  Max 1 1/4"
-  Variabel längd / Variable length

TILLBEHÖR OCH RESERVDELAR / ACCESSORIES AND SPARE PARTS






6-1811040-SP01

6-1811040-SP02

6-1811040-SP04

6-1811040-SP05

- | | | | |
|------------------------------------------------------------------------------------------------------------------------------------------------|----------------------------------------------------------------------------------------------------------------------------------------------|----------------------------------------------------------------------------------------------------------|---------------------------------------------------------------------------------------------------------------|
|  3.0 kg | | | |
|  Förlängning 800-1200 mm
Extension 800-1200 mm (32"-48") |  Förlängning 400-800 mm
Extension 400-800 mm (16"-32") |  Hjul
Roller wheel |  Hjulaxel
Wheel shaft |

 Längd
Length

 Vikt
Weight

 Max slangstorlek
Max hose size

 Övrig information
Other information